

راهنمای فارسی

harman/kardon

SB 20

ساندبار پیشرفته با بلوتوث و ساب ووفر بیسیم قدرتمند



تهیه شده در بخش خدمات پس از فروش شرکت شاب

آدرس: تهران، چیدر، میدان ندا، پلاک ۵۸

تلفن: (۱۰ خط) ۲۲۶۸۶۸۱۸

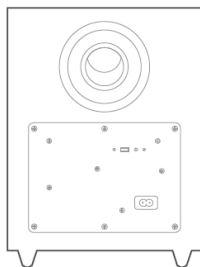
[www.shobtech.com](http://www.shobtech.com)  
[technical@shobtech.com](mailto:technical@shobtech.com)




### محتویات داخل جعبه :

- یک عدد ساب ووفر بیسیم
- یک عدد ساندمبار SB20
- یک عدد ریموت کنترل
- لوازم جانبی برای نصب ساندمبار روی دیوار
- کابل اپتیکال
- کابل HDMI
- یک عدد کابل برق ساندمبار
- یک عدد کابل برق ساب ووفر

Wireless subwoofer



Remote



Soundbar



Wall mount accessories



Optical cable



HDMI cable




Soundbar power cable



Subwoofer power cable



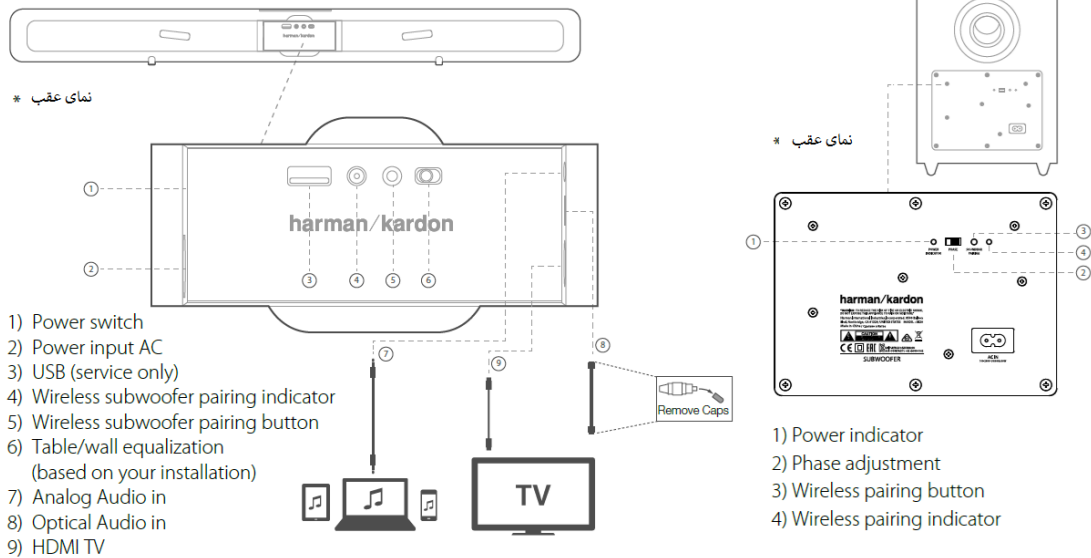


در شکل سمت چپ:

تغذیه (۱)	۲) بلوتوث	۳) فیدبک صوتی	۴) HDMI
۵) AUX-IN	۶) اپتیکال	۷) ولوم +/-	۸) قطع صدا
۹) باس صدا +/-	۱۰) ولوم هارمن	۱۱) صدای فراگیر (Surround)	

در شکل سمت راست:

۱) دکمه روشن / استندبای	۲) حالت فراگیر (Surround)	۳) کاهش ولوم
۴) افزایش ولوم	۵) انتخاب منبع	۶) منبع بلوتوث / pairing



در شکل سمت چپ:

- (۱) کلید تغذیه  
(۲) ورودی برق شهر  
(۳) USB (فقط برای سرویس)  
(۴) شاخص pairing ساب ووفر بیسیم  
(۵) دکمه pairing ساب ووفر بیسیم  
(۶) متعادل کننده نصب روی دیوار/ میز ( بسته به نحوه نصب )  
(۷) ورودی صوتی آنالوگ  
(۸) ورودی صوتی اپتیکال

- (۹) تلویزیون HDMI

در شکل سمت راست:

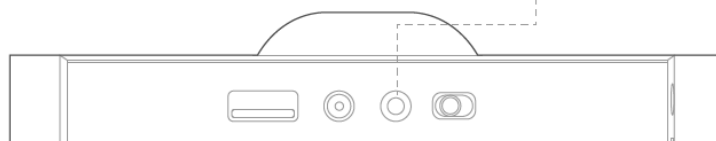
- (۱) شاخص تغذیه  
(۲) تنظیم فاز  
(۳) دکمه pairing بیسیم  
(۴) شاخص pairing بیسیم

- (۱) شاخص تغذیه  
(۲) تنظیم فاز  
(۳) دکمه pairing بیسیم  
(۴) شاخص pairing بیسیم

# شدن ساب ووفر pair



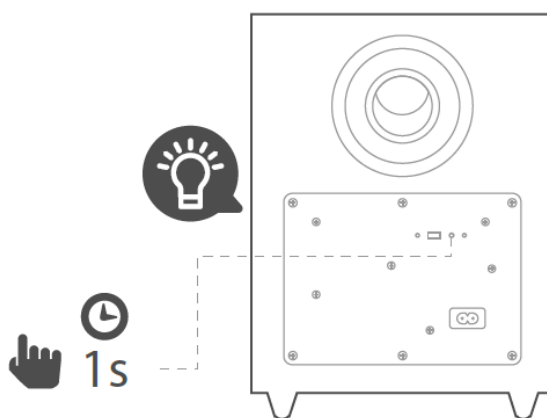
\* نمای عقب - ساندبار \*



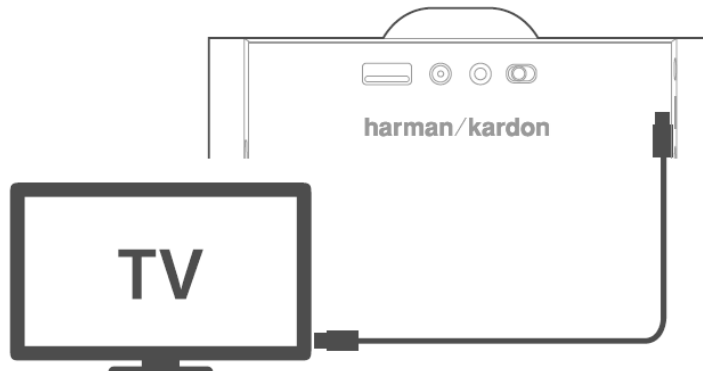
دکمه pair شدن در پشت ساندبار را فشار دهید تا وارد حالت pairing بیسیم شود (چراغ سفید چشمک زن)

عملکرد چراغ	
چشمک زن تند	حالت pairing
چشمک زن آهسته	حالت بیکار
●	وصل شده است
●	حالت استندبای

برای بیش از یک ثانیه دکمه pairing را فشار دهید تا ساب ووفر با ساندبار pair شود.



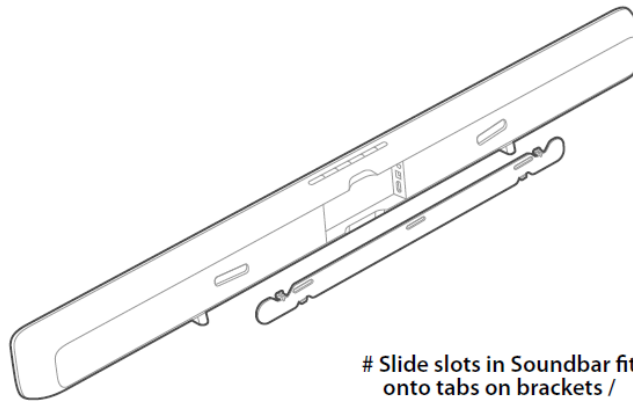
نمای عقب - ساندبار ۸



\* تلویزیون با HDMI(ARC)

(5)

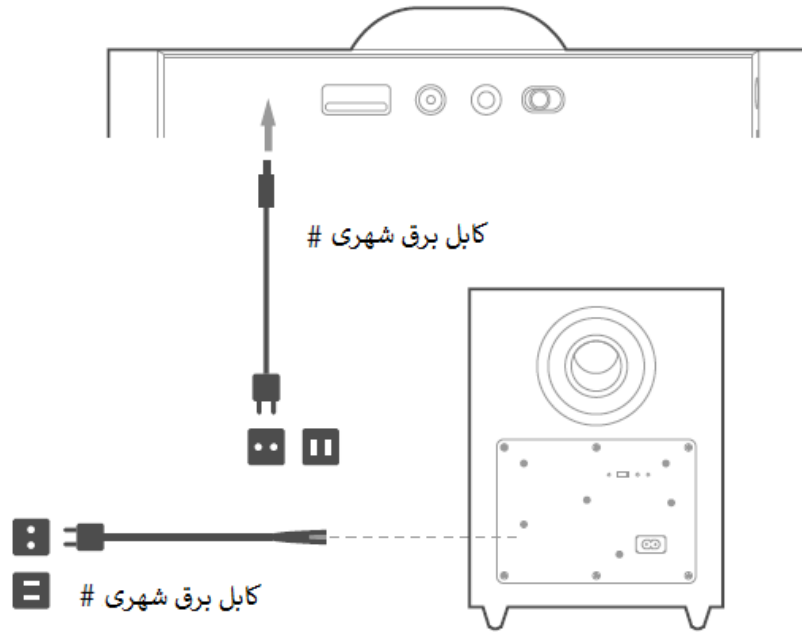
\* عملکرد نصب روی دیوار



# Slide slots in Soundbar fit  
onto tabs on brackets /

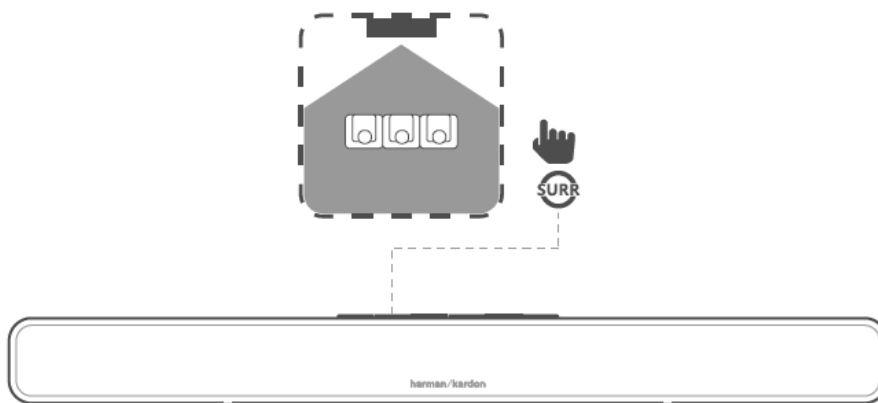
(6)

نمای عقب - ساندمبار ۸

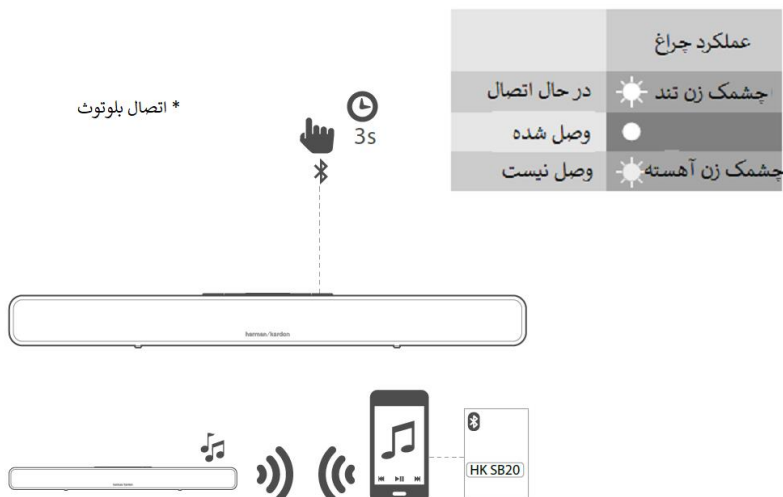


(7)

صدای فراگیر Surround ۸



(8)



### مشخصات دستگاه SB 20 :

- Model Name: Harman Kardon SB 20
- Frequency response: 45Hz - 20kHz
- Maximum SPL: 100dB
- Total SB 20 amplifier power: 300W max
- Subwoofer Low-Frequency Transducer: 165mm (6.5") down-firing cone
- Subwoofer Controls: Phase
- Subwoofer Enclosure Type: Bass reflex
- Speaker Low-Frequency Transducer: 4 x 55mm (2.25")
- Speaker High-Frequency Transducer: 2 x 32mm (1.25")
- Outputs: 1 HDMI port with Audio Return Channel (ARC)
- Inputs: 1 stereo analog-audio, 1 optical digital
- Bluetooth® connectivity
- Dolby® Digital Decoding
- Soundbar Dimensions (L x W x H): 1008 x 54 x 97 mm
- Soundbar Weight: 2.3 kg
- Subwoofer Dimensions (L x W x H): 240 x 240 x 318 mm
- Subwoofer Weight: 5.1 kg